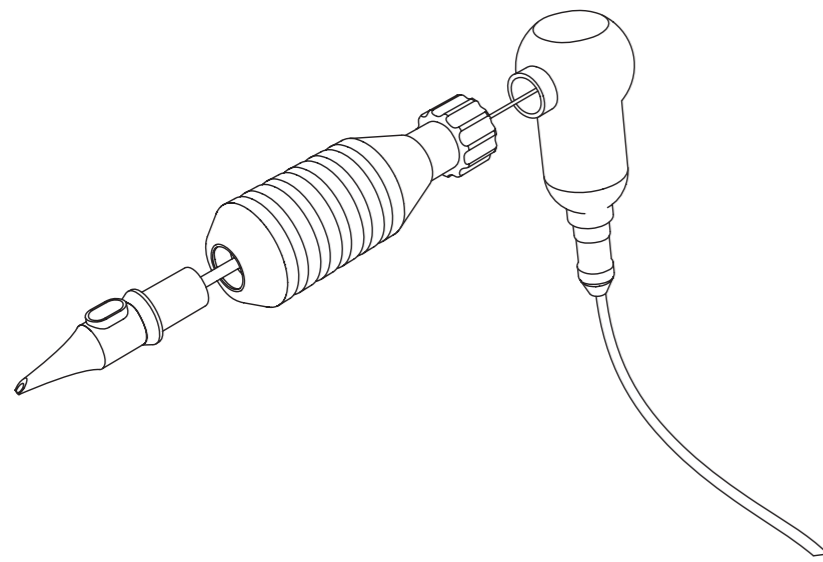


INKOUST

V PĚČI INKOUSTU
IN INKOUST HANDS



Tattoo and Quality
INKOUST of Prague

2

Inkoust Systems v.2016

AA-553948-2

OTÁZKY A ODPOVĚDI

ZA JAK DLOUHO MOHU SPORTOVAT?



Tetování je zásahem do našeho organismu, který můžeme klasifikovat jako povrchové zranění, nechte proto tělu čas na regeneraci. Ideální je nýdán bez jakékoliv výraznější zátěže. Při sportu po dobu hojení vždy dávejte zvýšený pozor na případné mechanické poškození. Dbejte také na péči o tetování, které vždy bezprostředně po cvičení omyjte antibakteriálním mýdlem.

CO DĚLAT, KDYŽ SE MI TĚTOVÁNÍ BĚHEM HOJENÍ POŠKODÍ?

Snažíme se poskytovat našim klientům komplexní péči nejvyšší kvality, ke které kromě precizně provedeného tetování patří také pečlivé vysvětlení, jak se o něj starat. Riziko komplikací při hojení a ponížení tetování tímto eliminujeme, případnou opravu proto poskytujeme zdarma. V případě poškození tetování v důsledku nedbání našich doporučení opravu zdarma neposkytujeme.

INKOUST TATTOO STUDIO

Facebook: Inkoust Tattoo
GSM: +420733616161
email: InkoustTattooCrew@gmail.com
Tel.: +420230 23 41 04
Instagram: inkousttattoo
Adresa: Zlatnická 4, Praha 3
http://www.inkoust.me
Otevřeno: Po – Pá, 10:00 – 18:00



*oprava zdarma se nevztahuje na tetování prstů a jiná specifická místa, na výjimku budete případně předem upozorněni

CO DĚLAT PŘI KOMPLIKACÍCH PŘI HOJENÍ?

V Inkoust Tattoo se snažíme předejít všem potencionálním komplikacím svědomitým dodržováním všech hygienických předpisů. Ve výjimečných případech se však přesto může stát, že naše tělo tetování hůře přijímá. Pokud na svém tetování zpozorujete něco neobvyklého a nebudete si jisti postupem, určitě nám hned zavolejte nebo napište. Rádi vám poradíme a v případě vážnějších komplikací doporučíme odborníka.

QUESTIONS AND ANSWERS

WHEN CAN I START WITH SPORTS?

Tattoo is kind of skin injury which intervene into your organism, let your body time needed for regeneration. One week without any substantial strain should do. If you do any sports during the healing period be aware of mechanical damage risk. Take a good

care of your tattoo after any sport, wash it properly with antibacterial soap right after that.

WHAT TO DO IF TATTOO GETS IRRITATED?

We do our best to provide complex care which starts with precise tattoo craft and ends with thorough explanation of the required aftercare. Therefore the risk of any complications is eliminated and in case of correction needed we offer it for free. In case of irritation caused by breach of our advice we do not provide the free corrections.

* free corrections not goes for finger tattoo or tattoo of other specific body parts, you would be told ahead about the exception

WHAT TO DO IF ANY COMPLICATIONS OCCURE DURING THE HEALING PROCESS?

At Inkoust Tattoo we do our best to prevent any potential complications by strict compliance with all hygiene regulations. Nevertheless your body doesn't have to get on well with the tattoo anyway. If you notice anything unusual don't hesitate to give us a call. We'll be happy to help you out.

3

Inkoust Systems v.2016

AA-25282-3



TATTOO COLOR

MATERIÁL

U nás v Inkoust Tattoo studio používáme certifikované tetovací barvy, které podléhají normám pro použití v zemích EU a České republice.

Tetovací jehly jsou jednorázové a po použití se vždy likvidují firmou specializovanou na odvoz nebezpečného odpadu.

Během tetování používáme lékařskou vazelinu.

Zákazníkovi je před začátkem tetování očištěna tetovaná část těla kožní desinfekcí SKINSEPT F

a BODE CUTASEPT F, v případě potřeby oholení tetovaného místa používáme jednorázové holicí strojky. Zákazníci s alergií na alkohol musí toto omezení předem ohlásit tatérovi!

Po ukončení práce je tetování ošetřeno antiseptickým sprejem.

Pracovní povrchy desinfikujeme přípravky INCIDUR A INCIDIN LIQUID.

MATERIAL

Here in Inkoust Tattoo Studio we do use certified tattoo colours due to EU and Czech Republic law and

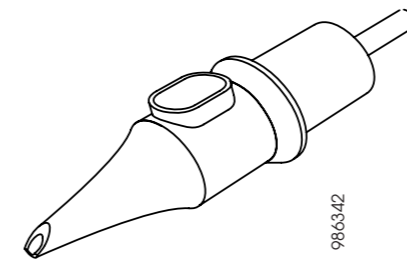
disposable needles which are clear away by company specialized to do that.

Medical Vaseline is used during the tattoo work, disposable razors are used if needed, your skin will be treated with skin disinfection SKINSEPT F or BODE CUTASEPT F.

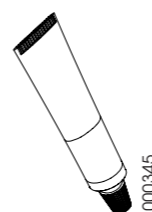
Customers with alcohol allergy have to let the tattoo artist know about it!

When the work is done we clean the skin area with antiseptic spray.

Working areas are disinfected by INCIDUR and INCIDIN LIQUID.



TATTOO NEEDLE



1x



1x

PĚČE

Vaše nové tetování je druhem zranění. Pro jeho úspěšné zahojení je třeba k němu takto přistupovat. Fólie, kterou jsme tetování překryli, bude ránu chránit před jakýmkoliv znečištěním a případným poškozením, ke kterým by mohlo dojít během převlékání nebo jiné z běžných denních činností.

Ochrannou fólii sundejte ráno po tetování nebo alespoň po 12 hodinách, ránu opatrně ale důkladně omyjte vlažnou vodou a antibakteriálním mýdlem. Ideálně nechte tetování samovolně oschnout nebo ho velmi opatrně osušte papírovou utěrkou.

S omýváním tetování antibakteriálním mýdlem pokračujte po celou dobu hojení a to alespoň dvakrát denně.

Se začátkem aplikace krému počkejte zhruba na třetí den, nejlepší je vyčkat, než se kůže sklidí a vyschne. Ten správný čas pro začátek užívání krému poznáte, až se kůže začne napínat a svědit. Kůže každého z nás se liší, poslouchejte tedy prosím vaše tělo, které je nejspolehlivějším ukazatelem.

Drobné stroupky nebo šupinky, které se na ráně objeví během hojení, budou postupně samy opadávat. Ačkoliv to bude nepříjemné, snažte se vydržet a tetování nedrbat, stroupky nesloupávat, spolu s nimi by vám mohla "vypadat barva", tedy zmizet část tetování. Až se stroupky objeví, doporučujeme pokračovat s aplikací antibakteriálního mýdla dvakrát denně a následným promazáním krémem v co nejtenčí vrstvě, jak často bude třeba.

Proces hojení většinou trvá 2 – 3 týdny, po celou dobu tetování dvakrát denně omývejte a následně aplikujte krém a následně aplikujte krém a následně aplikujte krém die potřeby vaší kůže. Připravili jsme pro vás balíček s péčí, který obsahuje antibakteriální mýdlo i krém, a můžete si ho zakoupit přímo u nás ve studiu.

Během hojení se vyhněte opalování, koupání, saunování i soláriu, vynechejte masáže potetovaného místa. Minimálně první dva dny nedoporučujeme věnovat se jakýmkoliv sportovním aktivitám. Pokud provozujete sport, při kterém by mohlo dojít k mechanickému poškození vašeho tetování, vyčkejte raději do jeho úplného vyhojení.

V případě dotazů se na nás neváhejte obrátit na telefonních číslech +420733616161, +420230234104 nebo nám napište na facebook či email InkoustTattooCrew@gmail.com.

Děkujeme, že jste se stali jedním z našich spokojených zákazníků.

Inkoust Tattoo Crew

TATTOO AFTERCARE

Your new tattoo is kind of skin injury and for successful healing it needs to be treated like one. Therefore is protected by foil. The foil will shield the wound against any pollution or damage caused by changing clothes or other daily activities.

Take the foil off next morning or after 12 hours at least and wash the wound carefully but thoroughly with lukewarm water and antibacterial soap. Let the tattoo dry out oneself or dry it very carefully with paper towel.

Use of cream is not necessary during first two days, the best way is to wait till the skin gets calm and dry out. The right time to start using cream is when the skins get itchy. Everybody has a different skin, listen to your body, it's the best advisor.

Scales or little scabs will start to appear later and they will be flaking of during the healing. When the time comes we recommend to continue with washing up the tattoo twice a day with water and antibacterial soap and use the cream as needed.

The healing process usually takes 2 – 3 weeks. Wash the tattoo twice a day and use the cream as needed. We can offer you healing package which contains antibacterial soap and the cream.

During the whole healing period avoid sunbathing, taking bath, sauna or solarium, don't have a massage of the tattooed area. Any sport activities are not recommended in first two days, avoid sport activities which can cause direct contact between new tattoo and sports equipment for whole healing process.

Don't hesitate to give us a call if any complications occur on +420733616161 or +420230234104 or leave us message on facebook or via our email InkoustTattooCrew@gmail.com.

We are glad you've become one of our happy customers.

Inkoust Tattoo Crew



Tattoo and Quality
INKOUST of Prague

OBJEDNEJTE SE

1. Přijedete, zavoláte nebo napíšete naši recepční, která od vás zjistí všechny důležité informace a pozve vás na osobní konzultaci ke konkrétnímu tatérovi.

2. Na osobní konzultaci, kterou poskytujeme zdarma, si s tatérem upřesníte vše potřebné k tomu, aby pro vás mohl připravit originální návrh vašeho tetování.

3. Na recepci si pak domluvíte termín realizace a složíte zálohu, kterou vám odečteme od celkové ceny. Záloha studiu zůstává pouze v případě, že byste na termín tetování nedorazili bez omluvy, která musí proběhnout telefonicky a to alespoň 24 hodin předem.

4. Včasná změna termínu je tedy možná osobně nebo telefonicky dle časových možností konkrétního tatéra.

5. Návrhy tetování neposíláme, pokud se budete chtít na design přijít podívat před samotným termínem tetování, rádi s vámi domluvíme ukázkou návrhu ve studiu.

Objednat se k nám do studia je úplná hračka, toužíte – li po tetování od některého z našich umělců, zvolte jednu ze čtyř následujících možností.

A) DORAZIT OSOBNĚ

Tenhle způsob je rozhodně nejefektivnější, takže jestli máte cestu kolem, vůbec neváhejte a zastavte se na recepci. Povíte nám, jakou máte o tetování představu, ideálně ukážete předlohu či inspiraci, a hned zjistíme, kterému z tatérů by vaše představy mohly být nejbližší a kdy by se vám mohli věnovat. ZPĚTNÁ VAZBA: okamžitě během naší otevírací doby (po – pá, 10:00 – 18:00)

B) ZATELEFONOVAT

Druhá nejpřímější cesta, jak se s námi spojit. Po vytvoření jednoho z našich čísel budete mít na lince člověka, který vám bude umět poradit. Jestli jste tedy nedočkaví, ale do studia se jen tak nedostanete, určitě zavolejte. Počítejte ale prosím s tím,

že budeme pravděpodobně potřebovat zaslat alespoň základní inspiraci, podle které vás svěříme do péče tomu pravému tatérovi.

ZPĚTNÁ VAZBA: okamžitě během naší otevírací doby (po – pá, 10:00 – 18:00)

C) NAPSAT NA FACEBOOK

Facebooková komunikace umožňuje poměrně předhledný virtuální rozhovor, do kterého lze snadno připojit soubory všeho druhu. Touto cestou se tedy snadno objednáte na osobní konzultaci nebo přímo tetování, podle náročnosti vašeho přání. Prospěšnějším facebooku vám také rádi zodpovíme všechny dotazy, kvůli kterým není třeba konzultovat přímo s jedním z našich tatérů. ZPĚTNÁ VAZBA: během 3 dnů v rámci naší otevírací doby (po – pá, 10:00 – 18:00)

D) NAPSAT EMAIL

Emailová komunikace za tou facebookovou v přehlednosti malinko zaostává, přesto ale plně respektujeme, že je pro někoho příjemnější možností, proto nás můžete oslovit i touto cestou. ZPĚTNÁ VAZBA: během 3 dnů v rámci naší otevírací doby (po – pá, 10:00 – 18:00)

SCHEDULE A SESSION

1. Come, call or write on our reception, we'll find out all we need to know and schedule a consultation with the right tattoo artist for you.

2. Personal consultation is here for you and the tattooer so you can work on your ideas, set the boundaries and share anything he/she could need to create original design for you. We do provide the consultations for free.

3. You'll schedule tattoo session at the reception after the consultation and pay deposit which will be reduced from the final price of your tattoo. We would keep the deposit only if you won't show up for the tattoo appointment without apology made through phone on 00420733616161 at least 24 hours before your session within our working hours. Early change

of the appointment is possible in personal or via phone in accordance of the tattooers schedule.

4. We do not send tattoo designs but if you want to see it before the actual tattoo session we would be more than happy to schedule design presentation in the studio with you.

Scheduling a session is easy as that – if you desire a tattoo from one of our artist just pick one of the options below.

A) COME IN PERSON

This way is the most efficient for sure so if you're in the neighbourhood just come by. You'll tell us about your idea, show some inspiration and pictures if you have any and we can schedule a session right away.

FEEDBACK: immediate within our working hours (Monday – Friday, 10:00 – 18:00)

B) CALL US

Second straightest way to reach us. After dial one of our phones you'll talk to someone who knows what to do. So if you're eager to get tattooed but the studio is out of your reach call us. But please reckon that we may need to see at least basic idea to set you up with the right artist.

FEEDBACK: immediate within our working hours (Monday – Friday, 10:00 – 18:00)

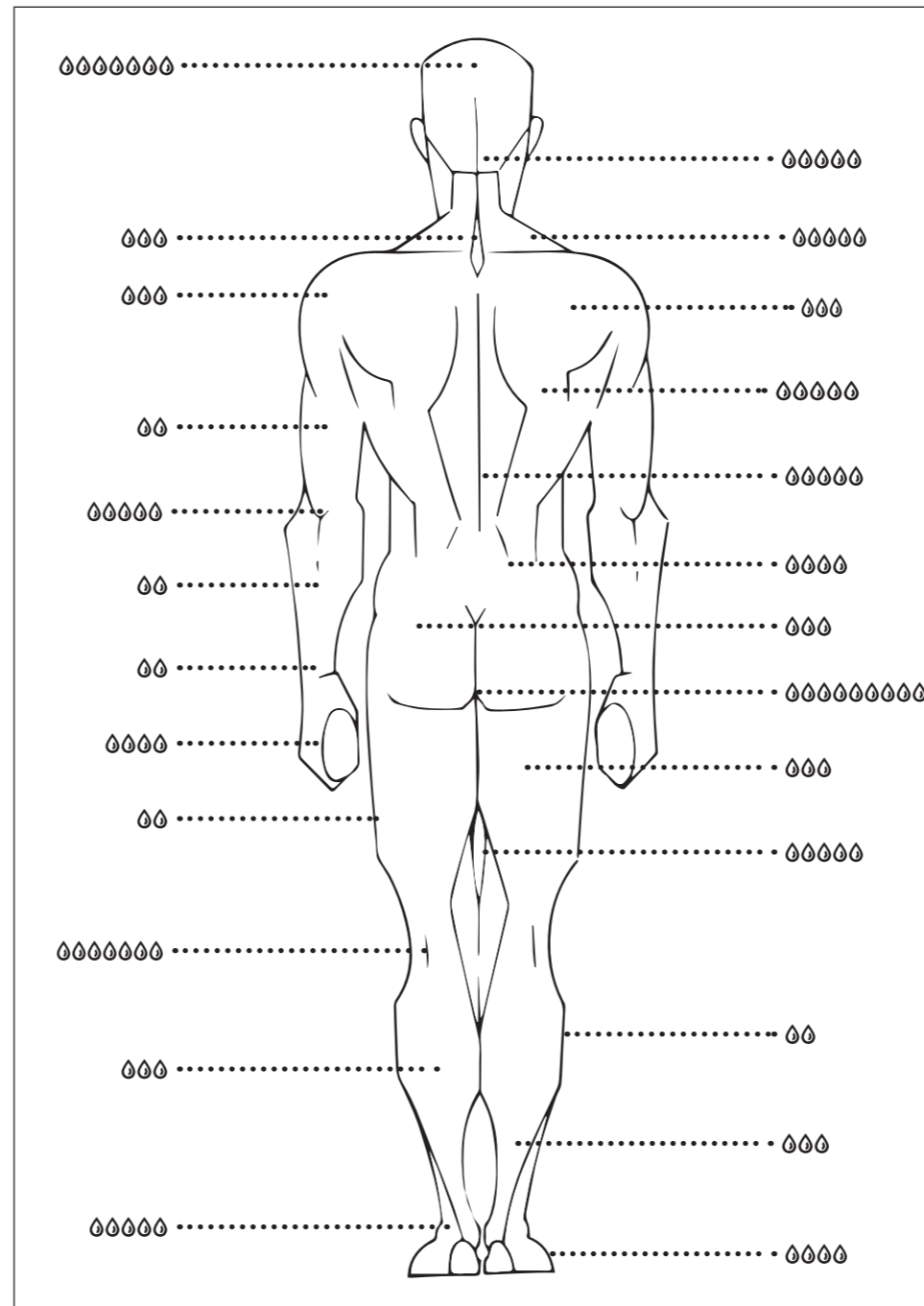
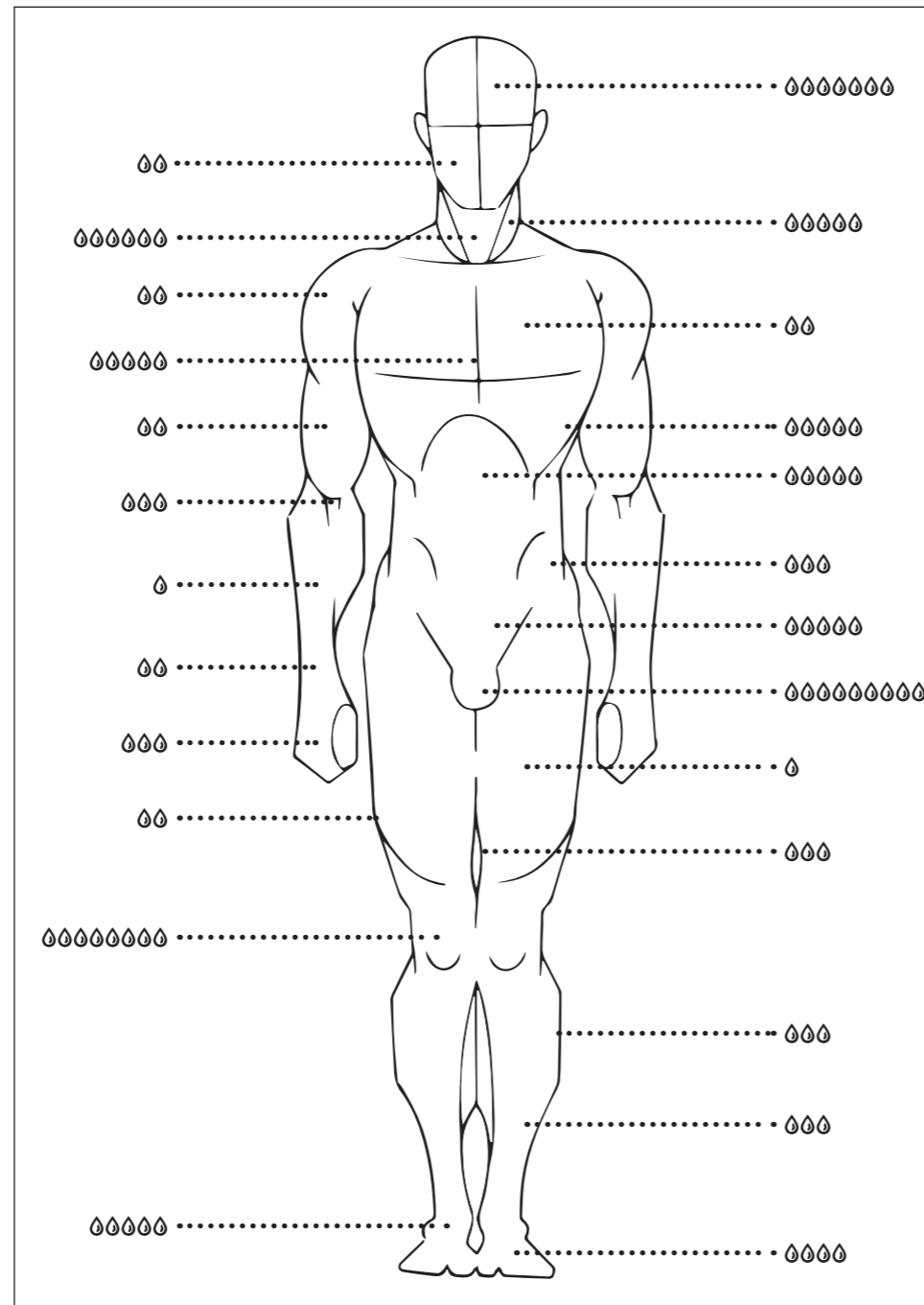
C) WRITE US VIA FACEBOOK

Facebook communication enable rather well arranged conversation in which you can easily add images or any other drafts. We would be able to answer all the questions with don't need consultation with one of our tattoo artist.

FEEDBACK: in 3 days within our working hours (Monday – Friday, 10:00 – 18:00)

D) WRITE US VIA EMAIL

Email communication is not that straight-forward as the facebook one but we do respect that it could be more comfortable for somebody. Therefore you can approach our studio by email too. FEEDBACK: in 3 days within our working hours (Monday – Friday, 10:00 – 18:00)



ČEKAČKA NA TERMÍN

Ve studiu pracuje 10 tatérů, každý má svůj styl a "specializaci" a jsou různé časové vytížení. Čekací doba na termín tetování k jednotlivým tatérům se mění každý den, abychom tedy dokázali konkrétně odpovědět na tento častý dotaz, potřebujeme od klienta znát alespoň základní informace pro svěření do péče konkrétního člověka.

WAITING LIST

There are 10 tattoo artist at Inkoust Tattoo studio, every one of them has own style and their workload is different. In order to answer this frequent question about the waiting list we need to know at least some basic information about your ideas at first so we can decide who would be the best one for the piece.

CENA

Orientační hodinová sazba je 1500Kč, to je zároveň naše minimální cenová hranice. I sebemenší tetování vyžaduje použití jednorázových jehel, barev, hygienického, grafického a dalšího materiálu. Cena tetování se odvíjí od náročnosti motivu, přípravy designu, jeho velikosti, barevnosti a časové náročnosti samotné realizace. Hrubý odhad ceny tetování vám jsme většinou schopni sdělit již při prvním kontaktu po upřesnění základních informací, vždy ji ale můžete zjistit od tatéra na osobní konzultaci, která je zdarma.

PRICE

The basic price for tattoo is 1500Kč which is also indicative hour rate. Even the smallest simplest tattoo require usage of disposable needles and other equipment, colours, hygiene, graphic and other material. Final price depend on nature of the motive, work on the design, proportions, colours and duration of the realization itself. We're usually able to give you rough estimate of the price within our first communication after finding out the basic info although the best way to estimate the price is after personal consultation with your tattooer which we do provide for free.

PŘED TETOVÁNÍM

Ať už se chystáte na malý nápis nebo tetování řes celá záda, vždycky se na něj dobře vospěte, výjimečně vynechte party, dejte si vydatnou snídani, raději

oželte kávu a zelený čaj. S sebou si přineste něco k pití a něco na zub, ideálně rychlé cukry (například ovocný džus), které vám bleskově doplní energii. Pokud se u vás v minulosti projevila jakákoliv alergie, upozorněte na ni před tetováním tatéra a mějte s sebou prosím pro jistotu své léky. Zvláštních opatření je třeba především při alergiích na latex, kovy a hygienické přípravky na bázi alkoholu.

BEFORE TATTOO

No matter if you're having just small sign on your forearm or dragon all over your back, always have a good night sleep, skip the party for once and enjoy a hearty breakfast without coffee and green tea. Bring something for drink and eat with you, fast sugars (for example fruit juice) are the best due to their ability to restore your energy very quickly. If you've ever suffered from any kind of allergy please tell that to your tattoo artist before you start the work and bring your medication with you. Special caution needed if you are allergic to latex, metals and hygienic products based on alcohol.

TETOVÁNÍ

V den tetování dorazíte k nám do studia, s tatérem si finálně schválíte design a pustíte se do práce. Tetovací místo připravené pro nového klienta je vždy sterilní, vybavené veškerým potřebným materiálem ošetřeným dle hygienických předpisů. Pohodlně se usadíte či položíte na lehátko, vybranou část vašeho těla tatér nejprve ošetří desinfekcí a v případě potřeby oholí jednorázovým holicím strojkem. Vybraný motiv ve finální velikosti si tatér připraví na obtisk, kterým přeneseme obrázek na vaše tělo. Poslední kontrola v zrcadle a můžete se pustit do práce.

Po tetování je místo finálně ošetřeno sprejem, který zajistí zatažení rány a její absolutní čistotu, a po zaschnutí překryto ochrannou fólií.

TATTOO

When you arrive in the studio the day of your tattoo appointment, you will finally approve the design with your tattoo artist and start to work. Prepared tattoo site is always sterile, equipped with all supply needed and ready for

a new client. Sit or lie down cosily, the part of your body which is about to be tattooed will be treated with disinfection and shaved with disposable razor if needed. Tattoo artist will prepare the design in the right size on an imprint by which he transfer the picture on your body. Last check in the mirror and needles can start to do the work.

Finished tattoo will be cleaned with spray which retracts the wound and assure its absolute cleanness, then wrapped with clean film.

PO TETOVÁNÍ

Jak o tetování pečovat se dozvíte přímo od tatéra po dokončení práce. Přesný postup naleznete i v téhle příručce v sekci „PÉČE O TETOVÁNÍ“, obecně ale platí pár základních pravidel, která je třeba dodržet. Po tetování se snažte šetřit organismus, kterému bude chvíli trvat, než vaši kůži zahojí. Doba hojení závisí na mnoha faktorech, ve většině případů by se ale mělo tetování plně vyhojit do tří týdnů, po kterých budete moci fungovat bez jakýchkoliv omezení.

Bezprostředně po tetování se dobře najezte, nechte novou ozdobu alkoholem, dopřejte si plnohodnotný spánek a buďte na tetování opatrní, přeci jen se v podstatě jedná o povrchové zranění, na což je třeba brát zřetel.

AFTER TATTOO

Your tattoo artist will explain you all about the aftercare when you're finished. If you need to refresh it you can find the procedure in this guide section „TATTOO AFTERCARE“. But there are several basic rules you should obey. Go easy on your body after tattoo, it will need some time to handle it. The recovery time is different with every piece and for everyone, but it usually takes two to three weeks to heal up completely. You'll be able to live without any limitations after that time what so ever.

There're few things we recommend to do immediately after the session. Have a proper snack, don't celebrate your new tattoo with more than one beer, enjoy good night sleep and be careful to your new adornment. It is kind of skin injury anyway so you should treat it that way.

